

Портативный прибор
Алмазная дермабразия



- Устранить черные угри
- Алмазная дермабразия



Принцип алмазной дермабразии

Алмазная дермабразия основана на использовании запатентованной алмазной дермабразионной трубки, с одновременным воздействием алмазных частиц различной толщины, интегрированных в алмазные головки. Обеспечивается трение при возвратно-поступательном движении. Проводится инструментальный контроль интенсивности вакуумного воздействия. Дермабразия, являющаяся воздействием физического характера, затрагивает неглубокие слои кожи неинвазивным образом.

В отличие от других способов удаления ороговевших частиц кожи, например, с использованием кислоты или химических препаратов, данный метод основан на исключительно механическом воздействии. Он отличается мягким действием и не раздражает кожу. Метод подходит в том числе и для очень чувствительной кожи. Степень воздействия можно регулировать за счет выбора размера вакуумной головки и толщины миниатюрной головки для алмазной дермабразии. Процедура не вызывает раздражения, и после ее проведения не требуется особого ухода за раной. Устранение пигментации или покраснения кожи является непростой задачей, и кристаллические частицы не применяются при работе с рассеянными кожными проявлениями, оставшимися после устранения основной проблемы. Процедура в целом не связана с риском загрязнения и отличается безопасностью.

Алмазная дермабразия может использоваться для коррекции нарушения пигментации кожи, устранения неглубоких ямок, возрастных пятен, шершавости кожи после воздействия солнца, а также возрастных морщин. Процедуры также могут способствовать обновлению кожи, она становится гладкой на ощупь сразу после процедуры..... После процедур алмазной дермабразии

имеется возможность осуществить ультразвуковое введение препаратов или использовать отбеливающие препараты, в сочетании с холодным компрессом, что обеспечивает более успешный результат. Ваши мечты о красивой коже сбудутся!

В дополнение к системе алмазной дермабразии, этот инструмент также оснащен специальной черной вакуумной головкой. Вакуумная обработка может способствовать эффективному решению проблемы прыщей, черных угрей и повышенной жирности кожи; в результате процедур кожа становится чистой и свежей.

Функции алмазной дермабразии:

- **Роль алмазной дермабразии для кожи состоит в активации процессов, восстановлении и регенерации кожи**

Микроциркуляция (питание, выведение продуктов жизнедеятельности клетки)

Активирует метаболизм.

Улучшить снабжение кожи кислородом и поступление питательных веществ.

Антивозрастное воздействие за счет быстрого выведения продуктов метаболизма.

Циркуляция лимфы (система пассивного дренажа)

Равномерная циркуляция

Выводится излишек жидкости и шлаки

Улучшается поступление питательных веществ в кожу

Вспомогательные железы (сальные железы, волосяные фолликулы)

Очистить закупоренные протоки

Нормальная секреция кожного сала обеспечивает питание кожи

• Для лечения акне, угревой сыпи

- 1. Глубокая очистка пор от накопившегося кожного сала и предотвращает закупоривание пор и укрепляет кожу; позволяет удалить омертвевшие клетки и шрамы от акне.*
- 2. Стимулировать метаболизм, выводить жир, противодействовать бактериям,*
- 3. выведение токсинов и удаление отмерших клеток, увеличение скорости клеточной регенерации, уменьшение ямок на коже;*
- 4. Повышенная проницаемость клеток и клеточная абсорбция, благодаря которым активные ингредиенты проникают в кожу, подавляют рост бактерий, успокаивают кожу и способствуют заживлению ранок;*
- 5. Повысить регенерацию клеток кожи, снизить проявления акне, омолодить кожу, улучшить внешний вид кожи с углубленными отметинами.*

• Процедура для сухой кожи

- 1. Удалить слой стареющих кератинизированных клеток, исключить чрезмерное наслоение клеток кожи, сохранить кожу гладкой и нежной;*
- 2. Повысить циркуляцию крови и лимфы, усилить абсорбцию воды и кислорода, сделать кожу сияющей;*
- 3. Увлажнение и восстановление кожи: увеличивается клеточная проницаемость, лучше поглощаются косметические препараты, повышается увлажненность кожи.*
- 4. Улучшить регенерацию эпидермальных базальных клеток, ускорить обновление кожи, способствовать нормализации кожи, дать возможность воде внутри кожи осуществлять транспортную функцию, достигнуть баланса.*

• Процедура против дряблости кожи и морщин

- 1. Ускоренное удаление с поверхности кожи пыли, загрязнений, свободных радикалов, которые способны легко повреждать клетки. Усилить естественную защиту клетки. Оберегать коллагеновые волокна от денатурации.*
- 2. Стимулировать циркуляцию крови и лимфы, метаболизм, обеспечить поступление питательных веществ в слои кожи, устранить морщины.*

3. Увеличить проницаемость кожи, что позволит косметическим препаратам проникать более глубоко; повысить естественную защиту клетки, сгладить морщины.
 4. Способствовать выработке волокон коллагена коллагеновыми фибробластами, улучшить защитные механизмы кожи. Исключить повреждение кожи свободными радикалами, сохранить кожу плотной и упругой.
- **Процедура против пятен и тусклой кожи**
 1. Удалить слой стареющих кератинизированных клеток, исключить чрезмерное наслоение клеток кожи, сохранить кожу гладкой и нежной;
 2. Повысить циркуляцию крови и лимфы, улучшить метаболизм, усилить поступление кислорода в кожу, сделать кожу розовой.
 3. Увеличить клеточную проницаемость, абсорбируемость косметических препаратов, улучшить состояние кожи, и кожа становится светлой и сияющей;
 4. Улучшить регенерацию эпидермальных базальных клеток, ускорить обновление кожи, равномерно осветлить кожу.
 - **Процедура против гиперпигментации кожи**
 1. Ускорение выведения меланина и удаление остаточных клеток кожи направлено на решение проблем, вызванных загрязнением окружающей среды и пероксидным повреждением липидов. Эмбриокремы и другие вещества, которые могут применяться для воздействия на эпидермальные кератиноциты, способствуют быстрому устранению меланиновых пятен.
 2. Улучшить микроциркуляцию в коже, повысить метаболизм меланина, стимулировать глубокое отбеливание, нормализовать меланин; достигается очевидный эффект осветления темных участков.
 3. увеличить проницаемость кожи, обеспечив абсорбцию клетками продуктов глубокого отбеливания, эффективно подавить выработку меланина, предотвратить пигментацию на лице.
 4. способствовать регенерации базальных клеток эпидермиса и повысить иммунитет кожи, укрепляя ее защиту против ультрафиолетового излучения, сохранить кожу светлой и сияющей.

Лечебный эффект

- 1, Ямки, 5-10 раз, эффективность 80% -100%
- 2, Расширенные поры, 1 -2 раза, эффективность 90%
- 3, Закрытые акне, 2 раза, эффективность 100%
- 4, Себорейный дерматит, 3-5 раз, эффективность 100%
- 5, Шершавая кожа, 1-2 раза, эффективность 100%
- 6, Воздействие на образования из волокон, 2-3 раза, эффективность 100%

- 7, носогубные складки, морщины на лбу, число процедур определяется по необходимости, эффективность 80% -100%
- 8, возрастные пятна, число процедур по необходимости, эффективность 80% -100%
- 9, воздействие на мелкие морщины, розацеа, число процедур по мере необходимости, эффективность 80%-100%
- 10, укрепляющий лифтинг, 1 -10 раз, эффективность 80% -100 %
- 11, ямочные шрамы, 3-5 раз, эффективность 90%

Характеристики

- *Маленький, легкий, удобно переносить*
Прибор весит всего 160 г, он удобен для домашнего использования и отличается портативностью
- **3 различных толщины алмазных наконечников**
Малые алмазные наконечники используют на нежных и чувствительных участках кожи (вокруг глаз), средние алмазные наконечники — на лице и шее. Большие алмазные наконечники используют при обработке грубой кожи и морщинистых участков (тело, локти, колени)
- *3 вакуумные процедурные головки разных размеров*
- *Устройство двойной фильтрации, с возможностью легкой очистки, эффективно предотвращает засорение внутреннего пространства прибора*
- *Подходит для различных типов кожи, в том числе для чувствительной кожи.*
- *Процедуры не вызывают раздражения, колющей боли, и нет необходимости применять обезболивание.*
- *Физическая микродермабразия с простым контролем, отсутствие побочного эффекта, безопасность.*
- *Неинвазивная процедура, отсутствие раздражения, отсутствие боли.*
- *Достигается значительный эффект.*
- *После проведения процедуры пациент может возвращаться к работе и к обычной социальной жизни*

Сборка. Применение

Шаг первый
Установите губчатый фильтр

Ручной блок

Губка

Губчатый

Силиконовое кольцо

Шаг второй
Установить прозрачный адаптер

Шаг третий
Установить защищенный ручной блок с передней крышкой

Прибор работает во вращательном режиме, Завершив сборку, проверьте, находится ли силиконовое кольцо в предназначенном для него пазу. Если силиконовое кольцо оказалось вне предназначенного для него паза, разберите прибор и соберите снова.




Ручной блок


Шаг четвертый

Установка алмазных или вакуумных насадок

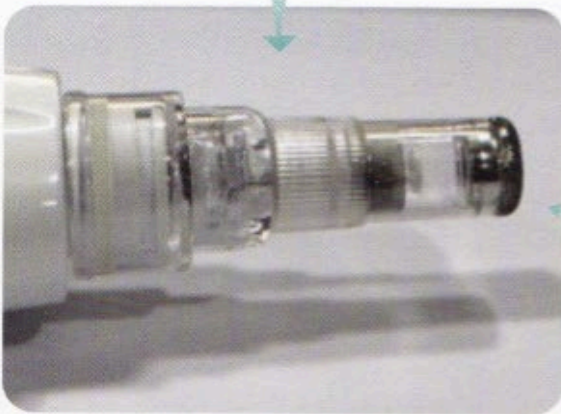
④



Хлопковый фильтр



Процедурные головки



Шаг пятый

Установить прозрачный защитный рукав

⑤



Ручка с блоком питания DC12V,

Когда прибор не используется, интерфейс можно закрыть защитным футляром

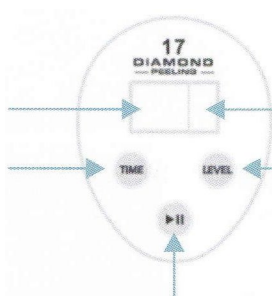
Установка завершена



- Силиконовые кольца должны находиться в хорошем состоянии и присутствовать во всех предусмотренных местах; они обеспечивают надежную фиксацию системы, поэтому при сборке прибора следует уделить им внимание. при установке проверьте, правильно ли расположено силиконовое кольцо.
- После 3-5 циклов использования необходимо заменить ватные элементы в фильтре новыми
- Регулярно проверяйте, не засорился ли губчатый фильтр; если фильтр засорился, замените губку.

Инструкция по использованию панели управления

*Время работы
Кнопка регулирования
времени работы*



*Интенсивность работы
Кнопка регулирования
интенсивности работы*

*Короткое нажатие:
Старт/Пауза
Длительное
нажатие: Вкл./Выкл.*

Применение

Процедуры для лица iii



1. *Вымыть лицо, протереть его влажным полотенцем: для лучшего результата лицо не должно быть слишком сухим.*
2. *Длительное нажатие кнопки Start/Pause позволяет включить прибор, регулировать время и интенсивность работы;*
3. *Плотно подвести головку обработки к коже, обеспечить вакуумное всасывание в головку прибора, при этом держите рукоятку так, чтобы совершать возвратно-поступательные возможности.*

Обратите внимание, что после использования прибора

1. *Часто используйте ледяной компресс или применяйте препараты на основе живых клеток или коллагена, чтобы восстановить и успокоить кожу.*
2. *Тщательно оберегайте кожу от солнечных лучей.*
3. *Если у вас есть желание нанести макияж, пользуйтесь пудрой исключительно неорганического состава, чтобы не вызвать нежелательной реакции.*
4. *Лицо следует вымыть холодной водой.*
5. *Не мойтесь в бане и не заходите в горячую сауну в течение 10-15 дней после процедуры.*
6. *Интервалы между процедурами зависят от состояния кожи конкретного человека, ее жизненным потенциалом и глубиной обработки участка, таким образом, между процедурами проходит примерно от одной до трех недель.*

Перечень элементов

| <i>№</i> | <i>Изображение</i> | <i>Наименование</i> |
|----------|-------------------------------------------------------------------------------------|------------------------------------------------------|
| 1 |  | <i>Прибор</i> |
| 2 |  | <i>Блок питания</i> |
| 3 |  | <i>Хлопковый фильтр</i> |
| 4 |  | <i>Губка фильтра</i> |
| 5 |  | <i>Сумка</i> |
| 6 |  | <i>Руководство</i> |
| 7 |  | <i>Головка для алмазной дермабразии</i> |
| 8 |  | <i>Вакуумный элемент для устранения черных точек</i> |
| 9 |  | <i>Компоненты фильтра</i> |

Техническое обслуживание и ремонт

- 1 В отношении прибора предоставляется гарантия производителя сроком в одну неделю, в течение которой новый прибор (при наличии чека) можно обменять в случае наличия дефектов внешнего вида или качества работы. Покупатель имеет право обратиться к нам с целью замены прибора (при наличии чека) в течение 7 дней с даты покупки в случае возникновения проблем с качеством, при условии сохранения хорошего внешнего вида, в отношении прибора предоставляется один год бесплатной гарантии. В случае, если неполадки прибора произошли после истечения гарантийного срока, необходимо оплатить стоимость технических работ, запасных частей и расходных материалов, в отношении изделий, поступающих на наше предприятие для технического обновления и технического обслуживания.
- 2 Гарантией не покрываются неисправности, возникшие по вине пользователя, перечень которых представлен ниже:
Неисправность возникла в результате несанкционированной разборки или модификации прибора
Неисправность вызвана тем, что прибор уронили
Неполадка вызвана недостаточным техническим обслуживанием.
Неисправность в связи с несоблюдением технических условий при эксплуатации
Причина неисправности заключается в том, что используемая вода не была дистиллированной

Сведения о проведенном техническом обслуживании

| | |
|-----------------------|--------------------|
| Наименование изделия: | Дата приобретения: |
| Дистрибьюторы: | Тел.: |
| Дополнительно: | |
| Наименование клиента: | Тел.: |
| Дополнительно: | |

| Дата технического обслуживания | Проведенные работы | Причина отказа |
|--------------------------------|--------------------|----------------|
| | | |
| | | |
| | | |